


▲ PANEL DE INDICADORES DE BAHÍA BLANCA

VARIACIÓN INTERANUAL 

CONSTRUCCIÓN AUTORIZADA


Construcción autorizada (permisos)

La cantidad de permisos de construcción aumentó durante el mes de diciembre un 40% respecto al mismo mes del año 2016. Este crecimiento se explica por el incremento de permisos de viviendas (uni y multi familiares) que compensó la caída de permisos de locales comerciales.



Superficie habilitada para construcción (m²)


La superficie de construcción tuvo una variación positiva del 1% en términos interanuales, caracterizada por un aumento en la superficie destinada a viviendas unifamiliares, un crecimiento moderado en multifamiliares y una caída en la construcción de locales, depósitos y otros destinos.



MERCADO AUTOMOTOR


Venta de automóviles 0 km (unidades)

El mercado automotor mostró una mejora durante enero del 2018. La cantidad de inscripciones de nuevos automóviles aumentó un 140% respecto al mes de diciembre de 2017. Por otro lado, en términos interanuales, la cantidad de patentamientos se incrementó en un 24%.



Transferencia de vehículos usados (unidades)


La cantidad de transferencias de vehículos usados presenta un aumento de aproximadamente el 5% en enero respecto al mes de diciembre del año pasado. A su vez, el número de transferencias creció el 7% en enero de 2018 respecto a igual período del año 2017.



SECTOR FINANCIERO


Préstamos otorgados (\$)

Durante enero del corriente año, en comparación a enero de 2017, el monto de préstamos otorgados aumentó un 74% en términos corrientes. Ajustados por inflación (deflactado por IPC-CREEBBA) la variación i.a. alcanza el 42%.



Relación préstamos/depósitos (ratio)

La relación préstamos depósitos, al realizar una comparación entre enero de 2018 y mismo mes de 2017, tuvo una variación positiva del 6%, caracterizada por un mayor incremento de los préstamos (74%) que los depósitos (64%).




▲ PANEL DE INDICADORES DE BAHÍA BLANCA

MERCADO DE TRABAJO




Tasa de desempleo Bahía Blanca - Cerri (%)

Al comparar el tercer trimestre del año 2016 en relación a igual período del 2017, el desempleo presenta un aumento del 9% a nivel local. Durante el mismo período, para los 31 aglomerados nacionales, ésta tasa disminuyó un 2%.



Empleo registrado en el sector privado (índice)

Finalizado 2017 el nivel de empleo registrado en el sector privado de la ciudad se incrementó en un 1,4% en términos i.a. Discriminados por rubros, los sectores de construcción y comercio mostraron valores positivos (4,6% y 1,1% respectivamente) y el rubro industria una caída en el empleo de 0,7% en términos i.a.




SECTOR AGROPECUARIO




Precio de venta del ternero en remate feria (\$/kg)

El mercado automotor mostró una mejora durante enero del 2018. La cantidad de inscripciones de nuevos automóviles aumentó un 140% respecto al mes de diciembre del 2017. Por otro lado, en términos interanuales, la cantidad de patentamientos se incrementó en un 24%.



Valor trigo disponible (\$/ton)

Al realizar la comparación entre enero de 2018 con igual mes de 2017, se observa un crecimiento del 25% en el valor. En enero de 2018, pese a estar en plena cosecha, el valor del trigo continuó en alza acompañando el incremento de la cotización del dólar.




PUERTO BAHÍA BLANCA / CORONEL ROSALES



Movimiento de buques (unidad)

Durante todo 2017 circularon 911 buques, de los cuales el 38% fueron graneleros, el 39% tanques combustibles y el 23% de otra clase. Durante el último diciembre transitaron 54 buques, el menor movimiento de todo 2017, pero que representa un aumento del 13% respecto a diciembre 2016.



Tráfico portuario de mercadería (toneladas)

El movimiento de mercaderías (exportación, importación y removidos) creció en diciembre un 12% en términos i.a. Durante todo 2017 se movieron un total de 24,6 millones de ton de las cuales el 58% correspondieron a combustibles o inflamables, el 36% a cereales, aceites y subproductos y el 6% a otras cargas.

